

Temat dnia: Rytm dnia i nocy



Witam Was kochani i zapraszam do zabawy.

1. Powitanka- zaśpiewaj piosenkę na powitanie:

Wszyscy są, witam Was

Zaczynamy już czas,

Jestem ja, jesteś Ty,

Raz, dwa, trzy.

2. Zabawa ruchowa z gazetami. Rodzic rozdaje dziecku gazety i poleca, aby wykonywał nimi różne czynności: falowało, machało, zwijało w rulon, zgniatało w kulę, rzucało kulami do Rodzica, celowało kulami do kosza. Na koniec zabawy dziecko sprząta pokój. Rozwijanie ogólnej sprawności ruchowej.

3. Zabawa ruchowo-muzyczna „Jestem słoniem”. Rodzic włącza nagranie C. Saint-Saensa *Słoń*. Dzieci poruszają się ciężko jak słonie, stawiając duże kroki. Na przerwę w muzyce kładą się na dywan i odpoczywają. Doskonalenie koordynacji słuchowo-ruchowej (nagranie 1).

4. Zabawa matematyczna „Układamy rytmy”. Dzieci otrzymują licznymy, np. obrazki przedstawiające gwiazdki, księżycy, chmurki słoneczka, i układają z nich rytmy pokazane przez Rodzica np.: słońce, księżyc, słońce, księżyc, słońce, księżyc itd. gwiazdy, słońce, słońce, gwiazdy, słońce, słońce itd. Następnie samodzielnie wymyślają swoje układy. Dostrzeganie i układanie rytmów.





5. Zabawa słowna „Przeciwieństwa”. Rodzic mówi pierwsze słowo, a dzieci dopowiadają drugie o znaczeniu przeciwnym.



MIĘKKIE

DZIECKIEMBADZ.BLOGSPOT.COM



TWARDE

DZIECKIEMBADZ.BLOGSPOT.COM




WYSOKIE

DZIECKIEMBADZ.BLOGSPOT.COM



NISKIE

DZIECKIEMBADZ.BLOGSPOT.COM



DUŻE

DZIECKIEMBADZ.BLOGSPOT.COM



MAŁE

DZIECKIEMBADZ.BLOGSPOT.COM



CZYSTE

DZIECKIEMBADZ.BLOGSPOT.COM




BRUDNE

DZIECKIEMBADZ.BLOGSPOT.COM



PUSTE

DZIECKIEMBADZ.BLOGSPOT.COM



PEŁNE

DZIECKIEMBADZ.BLOGSPOT.COM



SZYBKIE

DZIECKIEMBADZ.BLOGSPOT.COM



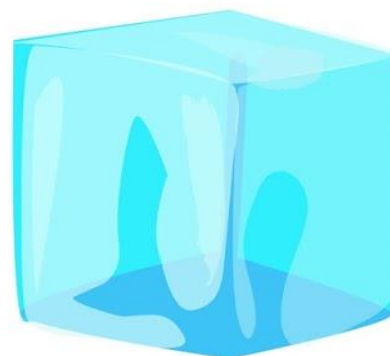
WOLNE

DZIECKIEMBADZ.BLOGSPOT.COM



GORĄCE

DZIECKIEMBADZ.BLOGSPOT.COM



ZIMNE

DZIECKIEMBADZ.BLOGSPOT.COM



KWAŚNE

DZIECKIEMBADZ.BLOGSPOT.COM



SŁODKIE

DZIECKIEMBADZ.BLOGSPOT.COM

6. Praca plastyczna „Noc i dzień” (szablon karta pracy 1). Potrzebne materiały: kartka z bloku, farby, pędzel.
Zadaniem dzieci jest pomalowanie słońca i księżyca na kolor żółty.

Połowę kartki, gdzie znajduje się słońce malujemy kolorem niebieskim, drugą połowę kartki gdzie znajduje się księżyc malujemy na kolor czarny. Miłej zabawy ☺



7. Zapraszam cię teraz do zaśpiewania piosenki o słońeczku.

<https://www.youtube.com/watch?v=ic2Bjr7xsC0>

„Słoneczko nasze”

**Słoneczko późno dzisiaj wstało
I w takim bardzo złym humorze,
I świecić też mu się nie chciało,
Bo mówi, że zimno na dworze.**

**Ref. Słoneczko nasze, rozchmurz buzie,
Bo nie do twarzy ci w tej chmurze,
Słoneczko nasze, rozchmurz się,
Maszerować z tobą będzie lżej!**

**Lecz gdy piosenkę usłyszało,
To się tak bardzo ucieszyło,
Zza wielkiej chmury zaraz wyszło
I nam radośnie zaświeciło.**

**Ref. Słoneczko nasze, rozchmurz buzie,
Bo nie do twarzy ci w tej chmurze,
Słoneczko nasze, rozchmurz się,**

Maszerować z tobą będzie lżej!

ŹRÓDŁA:

1. PRZEWODNIK METODYCZNY „NOWA TRAMPOLINA TRZYLATKA” CZ. 2 WYD. PWN
2. MATERIAŁY WŁASNE
3. [HTTPS://WWW.YOUTUBE.COM](https://www.youtube.com)
4. [HTTPS://BLIZEJPRZEDSZKOLA.PL](https://blizejprzedszkola.pl)
6. [WWW.PINTEREST.COM](http://www.pinterest.com)
7. <https://www.dzieckimbadz.pl/>
8. <https://chomikuj.pl/>