

PONIEDZIAŁEK

TEMAT: „C jak cyrk”

1. „Rymowana gimnastyka”:

Rodziec czyta, a dziecko pokazuje.

Wierszyk powtarzamy coraz szybciej.

Kółko małe, kółko duże,

Rysujemy palcem w powietrzu małe i duże koło

Ręce w dole, ręce w górze,


Ręce w dół i w górę

Najpierw w prawo, potem w lewo,

Przechylamy w prawo i lewo

Tak się buja w lesie drzewo.

Bujamy na boki.



O - SPOI

Ręce w dole, ręce w górze,

Ręce w dół i w górę

Rysujemy koło duże,

Rysujemy ręką duże koło

Skok do góry, ręce w bok,

Skaczymy do przodu i ręce w bok

Teraz w przód zrób jeden krok,

Robimy jeden krok do przodu

Skok do tyłu, skok na jednej nodze,

Robimy skok do tyłu i na jednej nodze

Teraz usiądź na podłodze.

Robimy siad skrzyżny.

2. „Zagadki”:

To małe warzywo, okrągłe jak kula.

Gdy kroisz, szczypie w oczy, a zwie się... (cebula)

W sklepach na półkach wartość wskazuje.

I wiesz już na pewno, ile coś kosztuje. (cena)

Jeździ po różnych zakątkach na świecie.

Klauna i akrobatów w nim znajdziecie. (cyrk)

Pytamy dziecko, na jaką głoskę rozpoczynają się te wszystkie wyrazy.

3. „C jak cebula” - poznanie obrazu graficznego litery C:



Do każdego wyrazu zadajemy dziecku poniższe pytania:

**cebula,
cena,
taca,
scena,
noc**

- na jaką głoskę rozpoczyna się wyraz,
- przelicz litery w wyrazie,
- gdzie znajduje się w wyrazie litera C?
- nazwij kolejne litery w wyrazie,
- podziel wyraz na sylaby,
- podziel wyraz na litery/głoski,
- „Rozsypanka literowa” – układanie prostych wyrazów zawierających literę C z rozsypanki poznanych liter (piszemy dziecku drukowane litery, zadaniem dziecka jest ułożenie wyrazów) np.:

CEBULA, CENA, TACA, SCENA, NOC

- **Prezentacja litery C?**



- Zakreśl literkę j małą i C wielką w powietrzu.
- Ułóż z cebul, tak jak na obrazku, literę c małą i C wielką. Możesz wykorzystać także guziki, wstążkę, sznurek, korki, monety, klocki itp. Lub napisz literkę C na rozsypanej mące, kaszy itp.
- „C jak...” – wymyśl jak najwięcej wyrazów rozpoczynających się od głoski C.
- Gdzie słyszysz głoskę C w wyrazach?
cebula, księżyc, kotwica, Celina, świeca, cukierek, koc, Lucyna
- Po ćwiczeniach zapraszam do gry, która polega na "zbijaniu kretów", których ilustracje rozpoczynają się na głoskę C. Jeżeli dziecko sobie nie radzi, proszę czytać wyrazy.
Należy kliknąć w link:

<https://wordwall.net/pl/resource/7959637/litera-c>

4. „Cebula” – eksperyment, zakładanie hodowli:

Materiały:

- cebula,
- słoik,
- nóż,
- gaza,
- deska,
- woda,
- ziemia do roślin

Budowa cebuli

Zobaczcie, mam tutaj różne rośliny cebulowe - takie, które wyrastają z cebulki.



Czy pamiętasz, które kwiatki wiosenne wyrastają z cebulki?



Zobacz jedna z nich ma zielone liście, nazywamy je szczypiorkiem.

Kiedy cebulę przecinamy na pół, ma kolejne warstwy:



Uwaga, sok cebuli drażni oczy i powoduje łzawienie!



Stwórz swoją własną hodowlę:

- ✚ Do słoika wlej wodę.
- ✚ Poproś rodzica o przebicie cebuli wykałaczką, tak jak jest na obrazku, bądź osadźcie ją na gazie.
- ✚ Korzonki powinny dotykać wody.
- ✚ Postaw słoik na parapecie.
- ✚ Gdy cebula będzie miała już szczypior i większe korzonki, wsadź ją do ziemi. Pamiętaj o jej podlewaniu!

5. Wykonanie ćwiczenia w KP4, s. 10-11 i s. 12 ćw. 1.

6. KARTA PRACY



Pokoloruj kółka z literą C

