

# **PROCEDURY BEZPIECZEŃSTWA OBOWIĄZUJĄCE NA TERENIE SZKOŁY PODSTAWOWEJ W BUŁOWICACH W ROKU SZKOLNYM 2021/2022 W ZWIĄZKU Z ZAPOBIEGANIEM, PRZECIWDZIAŁANIEM I ZWALCZANIEM COVID-19.**

## **CEL PROCEDURY**

Celem niniejszej procedury jest ustalenie sposobu postępowania dla zapewnienia bezpieczeństwa i higieny pracy w Szkole Podstawowej w Bułowicach w związku z zapobieganiem, przeciwdziałaniem i zwalczaniem COVID-19 w roku szkolnym 2021/2022.

## **ZAKRES PROCEDURY**

Niniejsza procedura dotyczy wszystkich pracowników szkoły, dzieci uczęszczających do Szkoły Podstawowej, rodziców oraz osób przebywających na terenie szkoły w trakcie trwania pandemii COVID-19.

## **ODPOWIEDZIALNOŚĆ**

- 1) Odpowiedzialnym za wdrożenie procedury i zapoznanie z nią pracowników jest Dyrektor Zespołu.
- 2) W szkole stosuje się wytyczne ministra właściwego do spraw zdrowia, Głównego Inspektora Sanitarnego oraz ministra właściwego do spraw oświaty i wychowania.
- 3) Pracownicy, rodzice wychowanków/prawni opiekunowie oraz osoby przebywające na terenie szkoły zobowiązani są do zapoznania z procedurą, która zostanie wywieszona na tablicy ogłoszeń Szkoły Podstawowej a także zamieszczona na stronie internetowej Zespołu [zspbulowice@edukacja.kety.pl](mailto:zspbulowice@edukacja.kety.pl).
- 4) Wszyscy pracownicy wykonujący pracę na terenie szkoły w trakcie trwania pandemii odpowiedzialni są za przestrzeganie zasad BHP, zgodnie z niniejszą procedurą, a także za bezpieczeństwo i higienę powierzonych im sprzętów i narzędzi oraz środków ochrony osobistej.
- 5) Procedury określają działania, które zminimalizują możliwość zakażenia, ale mimo wszystkich podjętych środków bezpieczeństwa, nie pozwolą w 100% wyeliminować ryzyka związanego z zakażeniem.

## **ZASADY POSTĘPOWANIA NA TERENIE SZKOŁY PODSTAWOWEJ**

- 1) Do szkoły mogą uczęszczać tylko i wyłącznie uczniowie zdrowi, bez objawów infekcji lub choroby zakaźnej oraz gdy nie został nałożony na nich obowiązek kwarantanny lub izolacji domowej.
- 2) Uczniowie mogą być przyprowadzani do szkoły i z niej odbierani przez opiekunów bez objawów infekcji lub choroby zakaźnej oraz gdy nie został nałożony na nich obowiązek kwarantanny lub izolacji domowej.
- 3) Należy ograniczyć, do niezbędnego minimum przebywanie w szkole osób z zewnątrz (tylko osoby bez objawów infekcji lub choroby zakaźnej). Są one zobowiązane do zastosowania środków ochronnych (maseczka), zachowania dystansu od innych osób (min. 1,5m.) oraz przebywania w wyznaczonych strefach szkoły. Dodatkowo zaleca się dezynfekcję rąk lub użycie rękawiczek jednorazowych.
- 4) Opiekunowie odprowadzający dzieci mogą wchodzić do Strefy Rodzica zachowując zasady:
  - 1 opiekun z dzieckiem/ dziećmi,
  - dystans od kolejnego opiekuna z dzieckiem min. 1,5m,

- dystans od pracowników szkoły min. 1.5m,
  - opiekunowie powinni przestrzegać obowiązujących zasad związanych z bezpieczeństwem zdrowotnym obywateli, m.in. stosować środki ochronne w postaci maseczek oraz dezynfekować ręce lub użyć rękawiczek jednorazowych.
- 5) Pracownicy szkoły oraz inne osoby wchodzące do szkoły w wyjątkowych sytuacjach, są zobligowane do założenia maseczki ochronnej oraz do dezynfekcji rąk lub użycia rękawiczek jednorazowych.
  - 6) Dyrektor/ wicedyrektor wyznacza pracowników, którzy w trakcie pandemii będą wpuszczać osoby do szkoły.
  - 7) Pracownicy szkoły, uczniowie mają obowiązek zakrywać usta i nos w przestrzeniach wspólnych. Usta i nos mogą pozostawać zakryte również podczas lekcji. Należy zachować odpowiedni dystans między osobami przebywającymi na terenie szkoły, szczególnie w miejscach wspólnych i ograniczenie gromadzenia się uczniów na terenie szkoły.
  - 8) Należy stosować ogólne zasady higieny tj. częste mycie rąk wodą z mydłem (po przyjściu do szkoły należy bezzwłocznie umyć ręce), ochrona podczas kichania i kaszlu oraz unikanie dotykania oczu, nosa, itd.
  - 9) Na czas pracy szkoły, drzwi wejściowe do budynku są zamykane.
  - 10) Na tablicach ogłoszeń znajdują się numery telefonów do organu prowadzącego, stacji sanitarno-epidemiologicznej oraz służb medycznych, z którymi należy się skontaktować w przypadku stwierdzenia objawów chorobowych u osoby znajdującej się na terenie placówki.
  - 11) Dyrektor/ wicedyrektor monitoruje przebieg codziennych prac porządkowych, ze szczególnym uwzględnieniem utrzymywania w czystości ciągów komunikacyjnych, dezynfekcji powierzchni dotykowych – poręczy, klamek, powierzchni płaskich, w tym blatów w salach i w pomieszczeniach spożywania posiłków, klawiatury, włączników.

**SZCZEGÓLOWE ZASADY POSEPOWANIA:  
ORGAN PROWADZĄCY WE WSPÓLPRACY Z DYREKTOREM ZESPOŁU  
ZAPEWNIĄ:**

- 1) Sprzęt, środki czystości i do dezynfekcji, które zapewnią bezpieczne korzystanie z pomieszczeń szkoły, placu zabaw oraz pomocy dydaktycznych znajdujących się w szkole.
- 2) Płyn do dezynfekcji rąk - przy wejściach do budynku oraz w miejscu przygotowywania posiłków, a także środki ochrony osobistej, w tym rękawiczki, maseczki ochronne/przyłbice dla pracowników odbierających rzeczy, produkty od dostawców zewnętrznych.
- 3) Instrukcje z zasadami prawidłowego mycia rąk w pomieszczeniach sanitarno-higienicznych oraz instrukcje dotyczące prawidłowego odkażania rąk przy dozownikach z płynem.
- 4) Pełną informację wszystkim pracownikom jak i rodzicom, dotyczącą stosowanych metod zapewniania bezpieczeństwa i procedur postępowania na wypadek podejrzenia zakażenia.
- 5) Wsparcie dyrektora placówki w organizacji żywienia, w tym w wyborze bezpiecznych dostawców i zdrowych produktów żywieniowych.
- 6) Sposób komunikacji z dyrektorem, np. do raportowania o liczbie dzieci lub w sytuacji podejrzenia zakażenia.

## DYREKTOR/ WICEDYREKTOR

- 1) Przekazuje rodzicom/prawnym opiekunom informację o czynnikach ryzyka COVID-19 zarówno u dziecka, jego rodziców lub opiekunów, jak i innych domowników.
- 2) Nadzoruje prace porządkowe wykonywane przez pracowników szkoły zgodnie z powierzonymi im obowiązkami.
- 3) Prowadzi komunikację z rodzicami dotyczącą bezpieczeństwa dzieci w placówce.
- 4) Kontaktuje się z rodzicem bądź opiekunem prawnym– telefonicznie, w przypadku stwierdzenia podejrzenia choroby u ich dziecka.
- 5) Informuje organ prowadzący o zaistnieniu podejrzenia choroby u dziecka lub pracownika.
- 6) Współpracuje ze służbami sanitarnymi.
- 7) Instruuje pracowników o sposobie stosowania procedury postępowania na wypadek podejrzenia zakażenia.
- 8) Informuje rodziców/opiekunów prawnych o obowiązujących w szkole procedurach postępowania na wypadek podejrzenia zakażenia, za pomocą strony internetowej przedszkola lub poprzez kontakt telefoniczny, bądź elektroniczny.

## PRACOWNICY

- 1) Do pracy mogą przychodzić jedynie osoby nie przejawiające objawów infekcji lub choroby zakaźnej oraz gdy nie został nałożony na niego obowiązek kwarantanny lub izolacji domowej.
- 2) Zaleca się, aby każdy pracownik szkoły prowadził samoobserwację i pomiar temperatury ciała.
- 3) Przed przystąpieniem do pracy oraz po zakończeniu pracy pracownicy zobowiązani są zdezynfekować ręce (**załącznik nr 2**).
- 4) Mycie rąk powinno trwać minimum 30 sekund i odbywać się na zasadach szczegółowo opisanych w INSTRUKCJI MYCIA RĄK dołączonej w **załączniku nr 1**.
- 5) Instrukcje mycia rąk wywieszona są w widocznych miejscach w łazienkach.
- 6) Należy osłaniać twarz podczas kaszlu i kichania – zakryć usta chusteczką lub swoim zgiętym łokciem, zaraz po tym wyrzucić chusteczkę i umyć dokładnie ręce.
- 7) Osoby sprzątające są zobowiązane do dezynfekcji poręczy, balustrad po każdej przerwie.
- 8) Osoby sprzątające w placówce po każdym dniu myją ciepłą wodą z mydłem o minimalnej temperaturze 60 stopni C i/lub dezynfekują: włączniki światła, klamki, uchwyty, poręcze krzeseł, siedziska i oparcia krzeseł, blaty stołów z których korzystają dzieci i pracownicy szkoły, drzwi wejściowe do placówki, szafki (powierzchnie płaskie), kurki przy kranach.
- 9) Powierzchnie, z których korzysta się najczęściej powinny być regularnie myte oraz dezynfekowane (powierzchnie biurka, stół czy blaty).
- 10) Po konsultacji z nauczycielem usuwają z sali przedmioty i sprzęty, których nie można skutecznie zdezynfekować.
- 11) Należy wietrzyć części wspólne ( korytarze) co najmniej raz na godzinę, a w razie potrzeby w czasie zajęć.
- 12) W okresie wysokiego zagrożenia wirusem nie należy witać się poprzez podanie ręki. Należy zachować bezpieczną odległość co najmniej 1,5 metra. Opiekunowie powinni zachować dystans społeczny między sobą, w każdej przestrzeni podmiotu, wynoszący minimum 1,5m.
- 13) Personel kuchenny i pracownicy administracji oraz obsługi sprzątającej powinni ograniczyć do minimum kontakty z uczniami i nauczycielami. Pracownicy mogą przebywać tylko w

wyznaczonych miejscach pracy i korzystać z wyznaczonych wejść do pracy. W przestrzeni wspólnej rekomenduje się stosowanie maseczki ochronnej.

- 14) Woźna, personel sprzątający, kucharz, pomoc kuchenna prowadzą raport dzienny z przeprowadzanej dezynfekcji ( **załącznik nr 5**).

### **NAUCZYCIELE**

- 1) Sprawdzają warunki do prowadzenia zajęć –objawy chorobowe u dzieci, dostępność środków czystości i inne zgodnie z przepisami dot. Bhp.
- 2) Dbają o to, by dzieci regularnie myły ręce w tym po przyjeździe do szkoły, po skorzystaniu z toalety, przed jedzeniem, po powrocie ze świeżego powietrza. Organizują pokaz właściwego mycia rąk i ich dezynfekcji.
- 3) Wietrzą klasę, w której odbywają się zajęcia – przynajmniej raz na godzinę, a w razie potrzeby także w czasie zajęć.
- 4) Dbają o to, by uczniowie z jednej klasy w miarę możliwości nie przebywali w bliskiej odległości z uczniami z drugiej klasy ( np. różne godziny zabawy na dworze).
- 5) W salach lekcyjnych, w których zajęcia prowadzą różni nauczyciele należy zachować odległość co najmniej 1,5, pomiędzy stolikiem nauczyciela a ławkami uczniów, pozostawienie wolnej ławki w bezpośrednim sąsiedztwie stolika nauczyciela, przed rozpoczęciem zajęć zdezynfekowanie powierzchni dotykowej biurka nauczyciela, klawiatury komputera, w miarę możliwości ograniczenie przemieszczania się nauczyciela pomiędzy ławkami uczniów.
- 6) Wyjaśniają uczniom, jakie zasady bezpieczeństwa obecnie obowiązują w placówce i dlaczego zostały wprowadzone.
- 7) Organizują pobyt dzieci na świeżym powietrzu na terenie szkoły.
- 8) Rekomenduje się organizację wyjść w miejsca otwarte. Np. park, tereny zielone z zachowaniem dystansu od osób trzecich oraz zasad obowiązujących w przestrzeni publicznej. Należy unikać wyjść grupowych i wycieczek do zamkniętych przestrzeni z infrastrukturą, która uniemożliwia zachowanie dystansu społecznego.
- 9) Nadzorują usunięcie z sali przedmiotów i sprzętów lub uniemożliwiają dostęp do przedmiotów, których nie można skutecznie uprać czy zdezynfekować.
- 10) Wychowawcy ustalają sposób szybkiej komunikacji z rodzicami/ opiekunami dziecka ( np. telefon do miejsca pracy, w przypadku gdy rodzic nie może odebrać telefonu osobiście).
- 11) Nadzorują, aby każdy uczeń posiadał własne przybory i podręczniki, które w czasie zajęć mogą znajdować się na stoliku szkolnym ucznia, w tornistrze lub w szafce. Uczniowie nie mogą wymieniać się przyborami szkolnymi między sobą.
- 12) Nauczyciele przypominają dzieciom o konieczności zachowania higieny, w tym o częstym i regularnym myciu rąk – zwłaszcza po skorzystaniu z toalety, przed jedzeniem oraz po powrocie z zajęć na świeżym powietrzu. W tym celu przeprowadzają pokaz mycia rąk. Należy również zwracać dzieciom uwagę na odpowiedni sposób zasłaniania twarzy podczas kichania czy kasłania.
- 13) Wychowawcy upowszechniają wśród uczniów zasady korzystania z gabinetu profilaktyki zdrowotnej oraz godziny jego pracy.
- 14) Każdorazowo przed rozpoczęciem lekcji nauczyciel dezynfekuje swoje stanowisko pracy.
- 15) Nauczyciele informatyki, muzyki, wychowania fizycznego są odpowiedzialni za nadzorowanie procesu dezynfekcji dłoni uczniów przed rozpoczęciem zajęć.
- 16) Nauczyciele wychowania fizycznego są odpowiedzialni po zakończeniu zajęć z każdą klasą za zdezynfekowanie sprzętów sportowych używanych podczas zajęć.
- 17) Nauczyciel podchodząc blisko do ucznia powinien mieć zakryte usta, nos.

- 18) Podczas prowadzenia lekcji nauczyciel korzysta tylko i wyłącznie z indywidualnych zestawów pomocy dydaktycznych. np przybory geometryczne, magnetofony. Nauczyciele korzystają z pomocy naukowych łatwych do zdezynfekowania.
- 19) Uczniowie nie powinni nadmiernie poruszać się po sali lekcyjnej, nie powinno się pozwalać na prace grupowe itd.
- 20) Podczas realizacji zajęć, w tym zajęć wychowania fizycznego i sportowych, w których nie można zachować dystansu społecznego, należy zrezygnować z ćwiczeń i gier kontaktowych.
- 21) Nauczyciele wychowania fizycznego powinni jak najczęściej prowadzić zajęcia na świeżym powietrzu.

## **RODZICE**

- 1) Aby zapewnić dziecku odpowiednią opiekę podczas pobytu w placówce, przekazują dyrektorowi istotne informacje o stanie jego zdrowia.
- 2) Zaopatrują swoje dziecko w indywidualną osłonę nosa i ust. Mogą również zaopatrzyć dziecko w środki dezynfekujące.
- 3) Posyłają do szkoły dzieci bez objawów infekcji lub choroby zakaźnej oraz gdy nie został na niego nałożony obowiązek kwarantanny lub izolacji domowej.
- 4) Dbają aby dziecko posiadało własne przybory, podręczniki, przypominają dziecku aby nie wymieniało się w szkole przyborami szkolnymi.
- 5) Regularnie przypominają dziecku o podstawowych zasadach higieny. Podkreślają, że powinno ono unikać dotykania oczu, nosa i ust, często myć ręce wodą z mydłem i nie podawać ręki na powitanie.
- 6) Zwracają uwagę na odpowiedni sposób zasłaniania twarzy podczas kichania czy kasłania.

## **ŻYWIENIE**

- 1) Szkoła przygotowuje obiady na terenie placówki.
- 2) Posiłki przygotowywane są przy zachowaniu wszelkich niezbędnych środków higieny.
- 3) Pracownicy kuchni: dezynfekują ręce przed każdym wejściem do pomieszczenia gdzie przygotowywane są posiłki; myją ręce: przed rozpoczęciem pracy, przed kontaktem z żywnością, która jest przeznaczona do bezpośredniego spożycia, ugotowana, upieczona, usmażona, po obróbce lub kontakcie z żywnością surową, nieprzetworzoną, po zajmowaniu się odpadami/śmieciami, po zakończeniu procedur czyszczenia/dezynfekcji, po skorzystaniu z toalety, po kaszlu, kichaniu, wydmuchaniu nosa, po jedzeniu, picciu; myją ręce zgodnie z instrukcją zamieszczoną w pomieszczeniach sanitarno-higienicznych; zachowują odległość stanowisk pracy wynoszącą min. 1,5m, a jeśli jest to niemożliwe stosują środki ochrony osobistej. Szczególną uwagę należy zwrócić na utrzymanie wysokiej higieny stanowisk pracy, opakowań produktów, sprzętu kuchennego, naczyń stołowych oraz sztućców, a także higieny osobistej.
- 4) Uczniowie spożywają obiad na stołówce szkolnej, posiłki wydawane są zmianowo dla uczniów poszczególnych klas. Po każdorazowym wydaniu posiłków konieczne jest czyszczenie i dezynfekcja blatów stołów i poręczy krzeseł.
- 5) Za nadzorowanie dezynfekcji a także prowadzenie raportu dezynfekcji odpowiedzialny jest kucharz.

- 6) Odbierając produkty dostarczane przez osoby z zewnątrz, pracownicy zakładają rękawiczki oraz maseczki ochronne. Bezpieczne zakładanie i ściąganie maseczki powinno być zgodne z zasadami INSTRUKCJI dołączonej w **załączniku nr 3**. Bezpieczne zakładanie i ściąganie rękawiczek powinno odbywać się zgodnie z INSTRUKCJĄ dołączoną w **załączniku nr 4**.
- 7) Pracownicy wyrzucają rękawiczki i wszelkie opakowania, w których zostały dostarczone produkty do worka na śmieci i zamykają go szczelnie; jeśli rozpakowanie produktu w danym momencie nie jest możliwe lub musi on pozostać w opakowaniu, pracownik kuchni myje/dezynfekuje opakowanie.
- 8) Po zakończonej pracy, dezynfekują blaty kuchenne oraz inne sprzęty, środkami zapewnionymi przez dyrektora szkoły.
- 9) Myją naczynia, sztućce w zmywarce w temperaturze minimum 60 stopni C przy użyciu detergentów do tego służących/wyparzają naczynia i sztućce, którymi były spożywane posiłki.

### **SZCZEGÓŁOWE ZASADY DEZYNFEKCJI**

- 1) Przeprowadzając dezynfekcję należy ściśle przestrzegać zaleceń producenta znajdujących się na opakowaniu środka do dezynfekcji. Ważne jest ściśle przestrzeganie czasu niezbędnego do wywietrzenia dezynfekowanych pomieszczeń, przedmiotów, tak aby uczniowie nie byli narażeni na wdychanie oparów środków służących do dezynfekcji.
- 2) Dezynfekcji podlegają wszystkie przedmioty, sprzęty i narzędzia, które były dotykane, a także powierzchnie, jak np. biurka, stoły, klamki itp.
- 3) Dezynfekcja odbywa się poprzez dokładne spryskanie sprzętu lub powierzchni płynem do dezynfekcji o minimalnej zawartości alkoholu 60% i przetarcie ściereczką lub wyczyszczeniu w ciepłej wodzie z mydłem o temperaturze minimum 60 stopni C.
- 4) W pomieszczeniach sanitarno-higienicznych należy wywiesić plakaty z zasadami prawidłowego mycia rąk, a przy dozownikach z płynem do dezynfekcji rąk- instrukcje dezynfekcji.
- 5) Należy na bieżąco dbać o czystość urządzeń sanitarno- higienicznych, w tym ich dezynfekcję lub czyszczenie z użyciem detergentu.
- 6) W szkole dostępne są płyny dezynfekujące. Za uzupełnianie zapasów odpowiedzialne są woźna i personel sprzątający. Każdy pracownik jest zobowiązany do poinformowania dyrekcji o ewentualnych brakach środków dezynfekujących itp.
- 7) W przypadku podjęcia decyzji o uruchomieniu placu zabaw, personel sprzątający jest odpowiedzialny za codzienne przeprowadzenie dezynfekcji sprzętów na placu zabaw.
- 8) Wszystkie narzędzia służące do sprzątania oraz narzędzia po zakończeniu pracy muszą zostać zdezynfekowane.

### **ZASADY KONTAKTÓW BEZPOŚREDNICH Z OSOBAMI SPOZA PLACÓWKI (kurierzy, dostawcy, przedstawiciele handlowi itp.)**

- 1) Ogranicza się do niezbędnego minimum kontakty z osobami spoza placówki.
- 2) Zaleca się kontakt za pośrednictwem telefonów lub elektronicznie.
- 3) Należy unikać spotkań w małych, słabo wentylowanych pomieszczeniach.
- 4) W razie konieczności spotkania z osobami z zewnątrz należy zapewnić: płyn do dezynfekcji rąk lub rękawice ochronne oraz pomieszczenie umożliwiające przeprowadzenie spotkania z zachowaniem minimalnych odległości między osobami (zalecane 2 m).

- 5) Po zakończonym spotkaniu należy przewietrzyć pomieszczenie oraz zdezynfekować powierzchnie dotykowe (klamki, blaty stołów, lamy itp.).
- 6) Towary dostarczone przez kurierów przed użyciem, jeśli to możliwe należy dokładnie umyć wodą z mydłem i osuszyć lub zdezynfekować.
- 7) Każdorazowo po kontakcie z inną osobą należy dokładnie umyć i zdezynfekować ręce.
- 8) Należy stosować się do ogólnych wytycznych publikowanych przez Ministerstwo Zdrowia, Głównego Inspektora Sanitarnego oraz Ministerstwo Edukacji Narodowej.

## **PROCEDURY POSTĘPOWANIA NA WYPADEK ZAUWAŻENIA OBJAWÓW CHOROBY LUB ZAKAŻENIA COVID-19**

- 1) Do pracy w szkole mogą przychodzić jedynie osoby bez objawów infekcji lub choroby zakaźnej, oraz gdy nie został nałożony na niego obowiązek kwarantanny lub izolacji domowej.
- 2) Dla uczniów u których podczas pobytu w szkole zaobserwowano objawy mogące wskazywać na infekcję dróg oddechowych, w tym szczególnie temperaturę powyżej 38 C, kaszel, duszności, zorganizowano izolatorium, zapewniając minimum 2 m odległości od innych osób i niezwłocznie powiadomić rodziców o konieczności pilnego odebrania ucznia ze szkoły,
- 3) Jeśli nauczyciel podczas lekcji zaobserwuje u ucznia objawy mogące wskazywać na infekcję dróg oddechowych, w tym w szczególności kaszel, gorączkę komunikuje się z dyrekcją szkoły za pomocą mobi dziennika. Jeśli w ciągu 5 min nie otrzyma informacji zwrotnej od dyrektora lub wicedyrektora, dzwoni do sekretariatu szkoły. Dyrektor/ wicedyrektor organizuje opiekę nad uczniem z objawami chorobowymi ( odizolowanie ucznia w odrębnym pomieszczeniu). Jeśli w danym dniu obecna jest w szkole pielęgniarka szkolna, wtedy przejmuje ona całkowitą opiekę nad chorym uczniem. Jeśli pielęgniarka jest w danym dniu nieobecna, dyrektor/ wicedyrektor wyznacza osobę, która przejmie opiekę nad uczniem. Pielęgniarka szkolna lub pracownik szkoły sprawują opiekę nad uczniem do czasu przyjazdu rodziców chorego dziecka. Z rodzicami ucznia kontaktuje się pielęgniarka, pracownik wskazany przez dyrektora/ wicedyrektora lub dyrektor/ wicedyrektor Zespołu.
- 4) Osoba sprawująca opiekę nad dzieckiem podejmuje wszelkie środki bezpieczeństwa – przed wejściem i po wyjściu z pomieszczenia dezynfekuje ręce, przed wejściem do pomieszczenia zakłada maseczkę ochronną/przyłbice i rękawiczki.
- 5) Rodzic odbiera dziecko w izolatorium , gabinecie pielęgniarki.
- 6) Pracownicy zostają poinstruowani, że w przypadku wystąpienia niepokojących objawów nie powinni przychodzić do pracy, powinni pozostać w domu i skontaktować się telefonicznie ze stacją sanitarno-epidemiologiczną, oddziałem zakaźnym, a w razie pogarszania się stanu zdrowia zadzwonić pod nr 999 lub 112 i poinformować, że mogą być zakażeni COVID-19.
- 7) Zaleca się na bieżąco śledzić informację Głównego Inspektora Sanitarnego i Ministra Zdrowia, które są dostępne na stronach [gis.gov.pl](http://gis.gov.pl) lub <https://www.gov.pl/web/koronawirust> a także obowiązujących przepisów prawa.
- 8) W przypadku wystąpienia u pracownika będącego na stanowisku pracy niepokojących objawów sugerujących zakażenie COVID-19 należy niezwłocznie odsunąć go od pracy, kieruje do domu i informuje konieczności pozostania w domu oraz kontaktem z lekarzem podstawowej opieki zdrowotnej. Obszar w którym przebywał i pracował pracownik należy poddać gruntownemu sprzątnięciu, oraz zdezynfekować powierzchnie dotykowe ( klamki, poręcze, uchwyty) oraz zastosować się do indywidualnych zaleceń wydanych przez organ Państwowej Inspekcji Sanitarnej,

- 9) W przypadku potwierdzonego zakażenia SARS-CoV-2 na terenie szkoły należy stosować się do zaleceń PIS.
- 10) Umieszcza się w określonym miejscu potrzebne numery telefonów, w tym stacji sanitarno-epidemiologicznej oraz służb medycznych.
- 11) Dyrektor/ wicedyrektor może ustalić listę osób przebywających w tym samym czasie w części/częściach podmiotu, w których przebywała osoba podejrzana o zakażenie i zalecenie stosowania się do wytycznych Głównego Inspektora Sanitarnego dostępnych na stronie gov.pl/web/koronawirus/ oraz gis.gov.pl odnoszących się do osób, które miały kontakt z zakażonym.
- 12) O podejrzeniu wystąpienia choroby spowodowanej COVID-19 należy niezwłocznie poinformować stację sanitarno-epidemiologiczną i postępować zgodnie z przekazanymi przez nich instrukcjami.
- 13) W przypadku wątpliwości należy zwrócić się do właściwej powiatowej stacji sanitarno-epidemiologicznej w celu konsultacji lub uzyskania porady.

### **SZCZEGÓŁOWE PROCEDURY BEZPIECZEŃSTWA OBOWIĄZUJE W SZKOLE**

#### **Edukacja wczesnoszkolna:**

- 1) Uczniowie po przyjściu do szkoły udają się do szatni z zachowaniem dystansu. Rozbierają się pod opieką nauczyciela dyżurującego. Nad sprawnym korzystaniem z szatni czuwa pani sprzątająca, która nadzoruje ilość dzieci schodzących do szatni. W szatni uczniowie zawieszają wierzchnie okrycie na co drugi wieszak i umieszczają obuwie zamienne w workach. Następnie udają się pod salę w której rozpoczynają zajęcia.
- 2) Po zakończonych zajęciach uczniowie z nauczycielem przechodzą kolejno klasami do szatni.
- 3) Pozostałe klasy oczekują w wyznaczonych miejscach.
- 4) Podczas przejścia do szatni zaleca się założenie maseczek.

#### **Procedura bezpieczeństwa klas I – III podczas korzystania ze stołówki szkolnej.**

- 1) Każda klasa udaje się na posiłek w wyznaczonych godzinach.
- 2) Przed posiłkiem nauczyciel nadzoruje, aby każdy uczeń dokładnie umył ręce.
- 3) Uczniowie wchodzi do stołówki pojedynczo.
- 4) Siadają w wyznaczonych miejscach z zachowaniem bezpiecznej odległości co drugie miejsce przy stole. W wyznaczonych miejscach pracownicy przygotowują wcześniej sztućce oraz talerze z zupą.
- 5) Nauczyciel w maseczce i rękawiczkach zbiera talerze i rozdaje drugie danie uczniom.
- 6) Po posiłku uczniowie myją ręce.

#### **Procedura bezpieczeństwa klas I – III podczas zajęć.**

- 1) Przed wejściem do szkoły uczeń zobowiązany jest do dezynfekcji rąk.
- 2) Podczas zajęć uczniów oraz nauczyciela obowiązują ogólne zasady higieny: częste mycie rąk, ochrona podczas kichania i kaszlu oraz unikanie dotykania oczu, nosa i ust.
- 3) Uczeń jest zobowiązany bezzwłocznie zgłosić nauczycielowi, jeśli zaobserwuje u siebie objawy chorobowe.
- 4) Nauczyciel w klasach I-III organizuje przerwy dla swoich uczniów w interwałach adekwatnych do potrzeb, jednak nie rzadziej niż co 45 min. Zaleca się pobyt na świeżym powietrzu na terenie szkoły, w czasie przerw.
- 5) Uczeń zobowiązany jest spożywać jedzenie i picie w wyznaczonych przez nauczyciela miejscach.
- 6) Uczeń nie zabiera ze sobą do szkoły niepotrzebnych przedmiotów.
- 7) Uczniowie podczas zajęć zajmują stałe miejsca.



- 8) Jeśli wymaga tego sytuacja i nauczyciel podchodzi do ucznia, zakłada maseczkę starając się zachować odpowiednią odległość.
- 9) Nauczyciel tak organizuje pracę grupy, aby zachować min 1,5 metrowy dystans.

#### **Klasy IV-VIII:**

##### Przed rozpoczęciem lekcji:

- 1) Uczniowie poszczególnych klas wchodzi do szkoły przydzielonymi dla nich wejściami z zachowaniem odpowiedniej odległości.
- 2) Uczniowie klas 4-8 korzystają z szatni oraz z przydzielonych im szafek indywidualnych.
- 3) Uczniowie po wejściu do szkoły, zmianie obuwia, z zachowaniem dystansu społecznego udają się do klasy w której będą odbywać się lekcje.
- 4) Uczniom należy przypominać o konieczności zachowania dystansu społecznego minimum na 1.5m, unikania także takich interakcji jak podawanie ręki, wymiana uścisków itp.

##### W czasie zajęć:

- 1) Uczniowie wchodzi do przydzielonych sal, zajmują przydzielone im miejsca (bez możliwości zmiany zarówno w ciągu dnia jak i roku szkolnego).
- 2) W momencie kontaktu indywidualnego z nauczycielem, zaleca się uczniom założenie maseczki ochronnej.
- 3) Zarówno nauczyciele jak i uczniowie podczas lekcji stosują się do zaleceń sanitarnych.
- 4) Po zakończonej lekcji lub w momencie opuszczenia sali, zaleca się założenie maseczek lub przyłbic oraz zachowanie niezbędny dystans społeczny.

##### W czasie przerw

- 1) Zaleca się noszenie maseczek lub przyłbic w ogólnodostępnych przestrzeniach (korytarze, hole, biblioteka, toalety, stołówka po zajęciu miejsca).
- 2) W miarę możliwości (kadrowych, meteorologicznych) uczniowie spędzają przerwy na świeżym powietrzu wykorzystując tereny zielone wokół szkoły, lub spędzają przerwy przy klasie gdzie mają zajęcia.
- 3) Uczeń może opuścić swój sektor lub wskazane miejsce jedynie w uzasadnionym przypadku m.in. w momencie potrzeby skorzystania z toalety.
- 4) Przed każdym posiłkiem uczniowie myją ręce zgodnie z instrukcją zamieszczoną w toalecie nad umywalkami, uczniowie spożywają tylko swoje posiłki, piją ze swoich butelek.
- 5) Nauczyciele dyżurujący nadzorują zachowanie dystansu społecznego, przypominają uczniom o założeniu maseczek.

##### Stołówka szkolna:

- 1) Uczniowie przed posiłkiem myją/dezynfekują dłonie,
- 2) Zachowując odpowiednią odległość między sobą uczniowie zajmują miejsca przy stole,
- 3) Sztućce są przygotowane na stole, pracownik pomaga w podawaniu posiłku uczniom tak by nie musieli opuszczać miejsc i gromadzić się w punkcie oddawania brudnych naczyń.
- 4) Po zjedzeniu posiłku przed opuszczeniem miejsca, uczeń ponownie ubiera maseczkę.

#### Po lekcjach:

- 1) Po zakończonych lekcjach uczniowie opuszczają wyznaczone sale, udając się wraz z nauczycielem w maseczkach do szatni lub swoich szafek zachowując bezpieczny odstęp.
- 2) Uczniowie udają się do wyjścia, którym wchodzili rano do szkoły.
- 3) Uczniowie nie gromadzą się na terenie szkoły.
- 4) Dzieci zdejmują środki zabezpieczające dopiero w momencie opuszczenia terenu szkoły oraz udania się w kierunku miejsca zamieszkania.

#### Muzyka, plastyka

- 1) Uczniowie nie wymieniają się między sobą instrumentami muzycznymi, przyborami plastycznymi.
- 2) Instrumenty muzyczne wykorzystywane podczas zajęć są dezynfekowane po każdej lekcji przez nauczyciela.
- 3) Nauczyciel plastyki przygotowuje kilka zestawów przyborów plastycznych (zdezynfekowanych), które mogą być użyte przez uczniów którzy zapomnieli swoich przyborów plastycznych. Po użyciu przybory muszą zostać zdezynfekowane.

#### Wychowanie- fizyczne

##### Przed zajęciami z wychowania fizycznego:

- 1) Uczniowie po zakończonej przerwie czekają na nauczyciela na holu przy wejściu do sali gimnastycznej przy zachowaniu bezpiecznej odległości.
- 2) Uczniowie przebierają się w stroje zachowując bezpieczny dystans, układają swoje rzeczy tak, aby nie miały kontaktu z rzeczami drugiej osoby.
- 3) Po zmianie stroju uczniowie wraz z nauczycielem uczniowie udają się na miejsce zbiórki, w przypadku gdy na sali zajęcia ma więcej niż jedna grupa, uczniowie wchodzi oddzielnie na salę zachowując dystans.
- 4) Nauczyciel nadzoruje proces dezynfekcji rąk wszystkich uczniów.

##### W trakcie zajęć wychowania fizycznego:

- 1) Uczniowie wykonują polecenia nauczyciela zachowując bezpieczny dystans, zarówno na boisku, jak i na trybunach. Unikają dotykania oczu, nosa i ust.
- 2) Zalecany jest odpowiedni sposób zasłaniania twarzy podczas kichania i kaszlu.
- 3) Uczniowie zgłaszają nauczycielowi pogorszenie stanu zdrowia.
- 4) Sprzęt do ćwiczeń przygotowuje nauczyciel (jeżeli dezynfekcja sprzętu jest niemożliwa sprzęt zostaje wyłączony z użytkowania).
- 5) Jeżeli podczas zajęć nie można zachować dystansu należy zrezygnować z ćwiczeń i gier kontaktowych
- 6) Wietrzenie sali odbywa się po każdej lekcji, a jeżeli jest taka potrzeba także w czasie lekcji.
- 7) Sprzęt do zajęć jest dezynfekowany po każdej grupie ćwiczących.

##### Po zajęciach wychowania fizycznego:

- 1) Przed dzwonkiem uczniowie udają się do szatni.
- 2) Uczniowie przebierają się zachowując dystans od siebie.
- 3) Po zakończeniu lekcji uczniowie wychodzą na hall główny, udając się na następną lekcję.
- 4) Jeśli zajęcia prowadzone są na stadionie LKS lub na zewnątrz szkoły obowiązuje również konieczność nadzorowania dezynfekowania dłoni uczniom przed oraz po zajęciach, a także dezynfekcja sprzętu sportowego zabranego ze szkoły.

### Informatyka:

- 1) Nauczyciel nadzoruje dezynfekowanie dłoni uczniów.
- 2) Nauczyciel dezynfekuje wszystkie komputery, myszki komputerowe.
- 3) Nauczyciel nadzoruje, aby uczniowie zajmowali stałe miejsca w sali.

### Biblioteka:

- 1) Biblioteka szkolna jest dostępna dla czytelników od poniedziałku do piątku w wyznaczonych godzinach.
- 2) Uruchomiona zostaje wyłącznie wypożyczalnia z brakiem wolnego dostępu do księgozbioru i innych przestrzeni biblioteki.
- 3) Czytelnicy przed wejściem do biblioteki zobowiązani są do zdezynfekowania rąk.
- 4) Czytelnicy i bibliotekarz powinni przebywać w bibliotece w maseczkach ochronnych.
- 5) Jednocześnie w bibliotece może przebywać jeden czytelnik - zgodnie z wyznaczonymi liniami (oznakowanie na podłodze).
- 6) Po przyjęciu książek od czytelnika każdorazowo jest dezynfekowany blat, na którym leżały książki.
- 7) Książki zwracane przez czytelników należy odkładać na 2 dni w wyznaczone miejsce (nieдоступnego dla czytelników) w celu kwarantanny, a wcześniej oznaczyć je datą zwrotu.
- 8) Pomieszczenie biblioteki jest często wietrzone i odpowiednio dezynfekowane (w tym klamki, włączniki światła, klawiatury i inne powierzchnie) przez bibliotekarza.
- 9) Wypożyczanie i przyjmowanie zwrotów literatury odbywa się dla każdej klasy w wyznaczonych dniach.

### Świetlica:

- 1) Grupa świetlicowa przebywa w jednej przyporządkowanej do zajęć sali a opiekę sprawują stali nauczyciele.
- 2) Po zakończonych zajęciach dydaktycznych i opuszczeniu sali przez uczniów, nauczyciel rozpoczynający pracę na świetlicy wietrzy salę i przeprowadza dezynfekcję powierzchni dotykowych ( klamki, blaty stolików, biurko).
- 3) Nauczyciele mający ostatnią lekcję z uczniami klas I –III zobowiązani są do przyprowadzenia zapisanych na świetlicę uczniów i przekazanie ich pod opiekę nauczyciela świetlicy.
- 4) Nauczyciele świetlicy informują uczniów o obowiązujących w szkole zasadach bezpieczeństwa, przypominają o unikaniu dotykania rękami twarzy, zasłanianiu twarzy podczas kichania, kaszlu oraz prowadzą stałą obserwację stanu zdrowia dzieci.
- 5) W przypadku zauważenia niepokojących objawów chorobowych u dziecka, opiekun niezwłocznie powiadamia rodziców/ prawnych opiekunów/ w celu pilnego odebrania dziecka ze świetlicy. Nauczyciel informuje również dyrektora/wicedyrektora szkoły.
- 8) Po wejściu na salę świetlicową dzieci myją ręce ( jeżeli jest taka możliwość) bądź dezynfekują stosując się do zalecanych instrukcji.
- 9) Środki odkażające na świetlicy pozostają pod nadzorem nauczyciela, który każdorazowo nadzoruje proces dezynfekcji.
- 10) Nauczyciele przypominają dzieciom o konieczności częstego mycia rąk a obowiązkowo przed jedzeniem, po skorzystaniu z toalety, po powrocie z podwórka.
- 11) Dzieci spożywają przyniesiony z domu posiłek siedząc przy stoliku.
- 12) Sala świetlicy powinna być wietrzona co godzinę, w razie potrzeby częściej, Należy dokładnie przewietrzyć salę przed przyjściem dzieci oraz po przeprowadzonej dezynfekcji.
- 13) Nauczyciel prowadząc zajęcia zachowuje odpowiedni dystans uwzględniając przy tym potrzeby dzieci.

- 14) Nauczyciel zwraca uwagę by dzieci przebywały w bezpiecznej odległości ( jedno dziecko przy stoliku).
- 15) Sprzęt wykorzystywany podczas zajęć świetlicowych będzie poddawany czyszczeniu i dezynfekowaniu.
- 16) Nauczyciel odpowiada za dobór zabawek i gier, które mogą być używane przez dzieci. Wybór ma być przemyślany, aby przedmioty były możliwe do dezynfekcji. Zabawki używane przez uczniów składane są w jednym miejscu ( wyznaczonym przez nauczyciela miejsce w sali) tak aby było wiadomo, że są one przeznaczone do dezynfekcji.
- 17) Uczeń przebywający na świetlicy korzysta z własnych przyborów i podręczników, z którymi nie może wymieniać się z kolegami.
- 18) Dzieci nie przynoszą własnych zabawek, gier oraz innych przedmiotów na świetlicę z domu.
- 19) Zalecane jest częste korzystanie z zajęć na świeżym powietrzu, przy zachowaniu zmianowości grup i dystansu pomiędzy uczniami.
- 20) Wyznaczony pracownik szkoły informuje wychowawcę świetlicy, które dziecko idzie do domu a rodzic/prawny opiekun/ oczekuje na dziecko w wyznaczonym do tego miejscu.

#### Pedagog:

- 1) Po wejściu do gabinetu uczeń zobowiązany jest do zdezynfekowania rąk, zajęcia wyznaczonego miejsca. W czasie trwania zajęć jeżeli uczeń ma taką potrzebę lub zalecenia wynikające z orzeczenia lub opinii może przemieszczać się po gabinecie zachowując odpowiednią odległość od innych osób przebywających w gabinecie.
- 2) Uczeń posiada własne przybory szkolne, które w trakcie zajęć mogą znaleźć się na stoliku. Gdy zajęcia będą wymagały dodatkowych środków lub materiałów dydaktycznych zostaną zdezynfekowane przez pedagoga przed jak i po użyciu. Uczeń nie przynosi zbędnych rzeczy, przyborów ze sobą na zajęcia. W gabinecie pedagoga w zamkniętej szafie znajdują się indywidualne zeszyty pracy uczniów.
- 3) Obowiązkiem pedagoga jest regularne i staranne dezynfekowanie i mycie powierzchni w gabinecie.
- 4) Nauczyciel nadzoruje pracę ucznia z zachowaniem bezpiecznego dystansu społecznego. W przypadku konieczności udzielenia wsparcia z bliższej odległości pedagog jak i uczeń mają obowiązek posiadania maseczki/przyłbicy.
- 5) W przypadku zaobserwowania niepokojących objawów chorobowych ucznia, obowiązkiem pedagoga jest podjęcie działań wskazanych przez GIS, poinformowanie rodziców/opiekunów prawnych oraz dyrekcji o potrzebie natychmiastowego odebrania dziecka ze szkoły.

#### Nauczyciel wspomagający, zajęcia rewalidacyjne, socjoterapeutyczne, logopedyczne, korekcyjno- kompensacyjne:

- 1) Nauczyciel stara się nadzorować pracę ucznia z zachowaniem dystansu społecznego.
- 2) W przypadku podchodzenia w czasie zajęć lekcyjnych do ucznia nauczyciel powinien mieć założoną maseczkę ochronną na usta i nos.
- 3) Nauczyciel może wykorzystywać podczas zajęć tylko osobiste pomocy naukowe, które są dezynfekowane po każdorazowym użyciu.
- 4) Uczeń przed zajęciami indywidualnymi lub grupowymi dezynfekuje dłonie. Proces nadzoruje nauczyciel.

## **ZAŁĄCZNIKI:**

Do niniejszej procedury dołączone są następujące załączniki:

Załącznik nr 1 – Deklaracja Rodziców/ prawnych opiekunów

Załącznik nr 2 - Jak skutecznie myć ręce.

Załącznik nr 3 - Jak skutecznie dezynfekować ręce.

Załącznik nr 4 - Jak bezpiecznie założyć i zdjąć maseczkę

Załącznik nr 5 - Jak bezpiecznie założyć i zdjąć rękawiczki.

Załącznik nr 6- Raport dzienny z przeprowadzonej dezynfekcji.

.....  
(*podpis dyrektora*)

Miejscowość .....dnia.....

## DEKLARACJA RODZICÓW/PRAWNYCH OPIEKUNÓW

Ja niżej podpisana/podpisany oświadczam, że:

- Zapoznałem/łam się z treścią **Procedury bezpieczeństwa obowiązującej na terenie Szkoły Podstawowej w Bulowicach w związku z zapobieganiem, przeciwdziałaniem i zwalczaniem COVID-19.**

- Zobowiązuję się do przestrzegania **Procedury bezpieczeństwa obowiązującej na terenie Szkoły Podstawowej w Bulowicach w związku z zapobieganiem, przeciwdziałaniem i zwalczaniem COVID-19**, związanej z reżimem sanitarnym przede wszystkim: przyprowadzania do szkoły tylko i wyłącznie dziecka bez objawów infekcji lub choroby zakaźnej oraz natychmiastowego odebrania dziecka ze szkoły w razie wystąpienia jakichkolwiek oznak chorobowych w czasie pobytu w placówce.

Deklarujemy pełne zastosowanie się do Wytycznych, zawartych w dokumencie MEN, GIS i MZ oraz zgodę na realizowanie tych zaleceń przez placówkę, co może wiązać się z ograniczeniami pobytu i opieki nad dzieckiem oraz innymi restrykcjami, a także podporządkowanie się poleceniom dyrekcji i nauczycieli w tym zakresie.

**Wyrażam zgodę** na pomiar temperatury ciała dziecka termometrem bezdotykowym w razie zaobserwowania u dziecka niepokojących objawów chorobowych.

.....  
(podpis rodzica/ prawnego opiekuna)

# Jak skutecznie myć ręce?



**1** Zwilż ręce ciepłą wodą. Natóż mydło w płynie w zagłębienie dłoni.



**2** Namydl obydwie wewnętrzne powierzchnie dłoni.



**3** Spleć palce i namydl je.



**4** Namydl kciuk jednej dłoni drugą ręką i na przemian.



**5** Namydl wierzch jednej dłoni wnętrzem drugiej dłoni i na przemian.



**6** Namydl obydwie nadgarstki.



**7** Splucz starannie dłonie, żeby usunąć mydło. Wysusz je starannie.



**Całkowity czas:  
30 sekund**

**Nie zapomnij umyć tych obszarów:**



## Jak skutecznie dezynfekować ręce?

Użyj środka do dezynfekcji rąk,  
który zawiera co najmniej 60% alkoholu.

Czas trwania:  
do wyschnięcia  
dłoni



1 Nanieś taką ilość preparatu, aby dłonie były całkowicie zwilżone



5 Pocieraj górną część palców prawej dłoni o wewnętrzną część lewej dłoni i odwrotnie



2 Pocieraj dłoń o dłoń rozprowadzając preparat na całą powierzchnię



6 Ruchem obrotowym pocieraj kciuk lewej dłoni wewnętrzną częścią prawej dłoni i odwrotnie



3 Pocieraj wewnętrzną częścią prawej dłoni o grzbietową część lewej dłoni i odwrotnie



7 Ruchem okrężnym opuszkami palców prawej dłoni pocieraj wewnętrzne zagłębienie lewej dłoni i odwrotnie



4 Spleć palce i pocieraj wewnętrznymi częściami dłoni



8 Po wyschnięciu ręce są zdezynfekowane



Ministerstwo Zdrowia





# Jak prawidłowo nałożyć i zdjąć maseczkę



-  **1** Przed nałożeniem maski **umyj ręce mydłem i wodą** lub **plynem do dezynfekcji na bazie alkoholu**
-  **2** **Zakryj usta i nos maską** i upewnij się, że między twarzą a maską **nie ma żadnych przerw**
-  **3** **Unikaj dotykania maski podczas jej używania;** jeśli to zrobisz, umyj ręce mydłem i wodą lub plynem do dezynfekcji na bazie alkoholu
-  **4** **Wymień maskę na nową, gdy tylko będzie wilgotna,** nie używaj ponownie masek jednorazowych
-  **5** **Aby zdjąć maskę - chwyc ją od tyłu za wiązanie** (nie dotykaj przodu maski!)
-  **6** **Wyrzuć maseczkę do zamykanego pojemnika;** umyj ręce mydłem i wodą lub plynem do dezynfekcji na bazie alkoholu



**Nie wrzucaj maseczki do toalety!**

  
Ministerstwo Zdrowia





# Jak prawidłowo nałożyć i zdjąć rękawice



Przed nałożeniem na dłonie rękawic **dokładnie umyj ręce wodą z mydłem** przez minimum 20 sekund

ZAKŁADANIE:



1

Wymij rękawicę z opakowania



4

Drugą rękawicę wymij gołą dłonią



2

Uchwycić ją w miejscu, w którym powinien znajdować się nadgarstek i płynnym ruchem wsunąć ją na dłoń



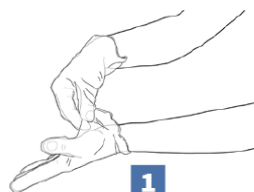
3

Nałóż pierwszą rękawicę



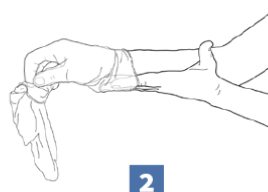
5

Odwiń zewnętrzną powierzchnię nakładanej rękawicy zgiętymi palcami dłoni w rękawicy i nałóż na drugą rękę



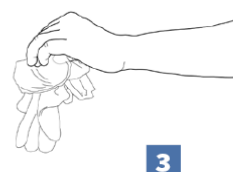
1

Złap palcami jedną rękawicę na wysokości nadgarstka i ściągnij ją wywracając rękawicę wewnętrzną stroną na wierzch



2

Trzymaj zdjętą rękawicę w ręce w rękawiczce i ruchem ślizgowym włóż palce gołej ręki między rękawicę a nadgarstek. Zdejmij drugą rękawicę zdejmując ją wzdłuż dłoni, a następnie naciągnij na trzymaną w palcach rękawicę



3

Wrzuć zdjęte rękawice do kosza

ZDJEMOWANIE:



**Nie wrzucaj rękawiczek do toalety!**



**Nie dotykaj twarzy w rękawiczkach!**

### Raport dzienny z przeprowadzanej dezynfekcji

<b>Lp.</b>	<b>Data</b>	<b>Godzina ( od- do)</b>	<b>Zakres przeprowadzonej dezynfekcji</b>	<b>Podpis osoby przeprowadzającej dezynfekcję</b>
