


Wytnij kwadraty z jabłkami, następnie przetnij po linii przerywanej. Następnie połącz w pary.



Wytnij stokrotki i wklej w odpowiednie miejsce.






NOME _____




ATIVIDADE



RECORTE E COLE
DE ACORDO COM A
QUANTIDADE.

 1	
 2	
 3	
 4	
 5	



Pokoloruj figury według podanego kodu.

